

大阪暁光高等学校

1
様

さくら連絡網ご利用に関するお問合せ先

電話番号 0120-454-992
ご利用時間 平日月～金曜日 8:00～22:00
土・日・祝祭日 9:00～20:00

※ご利用前に必ず利用規約をご確認ください
<https://さくら連絡網.jp/callcenter/callcenter.html>

さくら連絡網 登録手順書 A

【登録手順】

① 登録画面に遷移

以下のQRコードを読み取ってください。



<http://390390.jp>

② 連絡先の選択

登録を行う連絡先の種類を選択します。

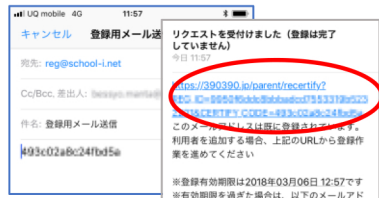


【QRコードが読めない方】

「さくら連絡網ログイン」で検索またはURL (<http://390390.jp>) を直接入力。
その後、登録用紙下部にある認証コードを入力。

③ 各連絡方法ごとの処理

【メールで受け取る】



空メールを送信し、リターンメールのURLをクリックします。

【重要】

迷惑メール設定の指定受信設定にドメイン **@school-i.net** を追加して下さい。

【アプリで受け取る】

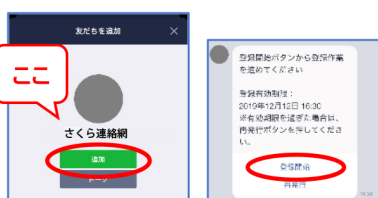


ストアからアプリをインストールします。その後、アプリを起動して登録を進めます。

【重要】

既にアプリがインストールされている場合は、マイページより「別のIDを登録」を行ってください。

【LINEで受け取る】



LINE友だち追加ボタンより、対象LINEアカウントを友だち追加します。

【重要】

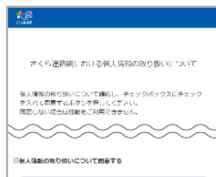
既に友だち追加されている場合は、マイページより「別のIDを登録」を行ってください。

④ 認証コード入力



※表示されない場合もあります

⑤ 利用規約確認・同意



⑥ ID・パスコード入力



登録完了

その他画面が表示された場合は、画面の指示に従ってください。

※ID、パスコード、認証コードは第三者に教えないでください。

ID	パスコード	認証コード
[REDACTED]	[REDACTED]	[REDACTED]