





個人番号カード（写）等貼付台紙 作成にあたる注意事項

令和3年2月更新
大阪府私学課

個人番号の確認書類について

①②のいずれかひとつ提出してください。

提出物	①個人番号カードの裏面のコピー	②住民票
見本		
注意事項	<p>表面は提出不要</p> 	<p>住民票の切取り厳禁</p> 

※デジタル手続法（令和2年5月25日）の施行により、通知カードは使用できなくなりました。

ただし、下記に該当する場合に限り、個人番号カードの写しの代わりに通知カードの写しを添付することができます。

- ・通知カードの記載事項（氏名、住所、生年月日、性別、個人番号）を変更すべき事由が発生しておらず、記載事項に変更がない場合、または、令和2年5月25日以前に通知カードの変更手続が完了している場合

【①個人番号カード提出】 良 い 例

- ◎ 枠内に貼り付けられている
- ◎ しわなく貼り付けられている
(スティックのり推奨)

保護者等	個人番号	
	氏名	通知カード 個人番号 1234 5678 9012 氏名 番号 花子 平成年3月10日生 姓 女 〒12345678
	生年月日	昭和 年 月 日 平成
保護者等	個人番号	
	氏名	個人番号カード 氏名 番号 花子 平成年3月10日生 姓 女 〒12345678
	生年月日	昭和 年 月 日 平成

個人番号が記載されている面を上にして、貼り付けてください。

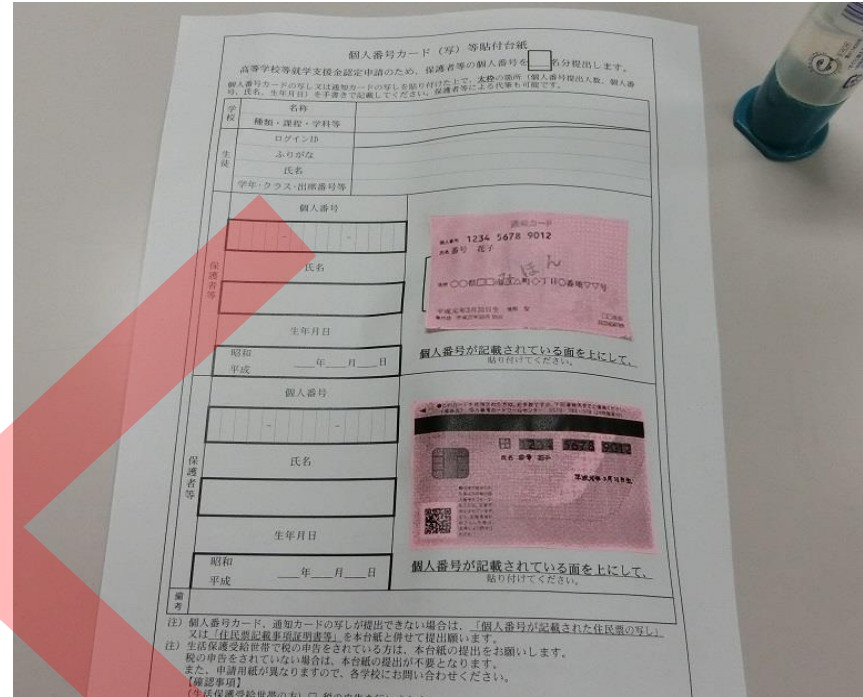

- ◎ 個人番号と氏名が鮮明に読み取れる

学校	名称	
	種類・課程・学科等	
生徒	ログインID	
	ふりがな	
	氏名	
	学年・クラス・出席番号等	
保護者等	個人番号	
	氏名	通知カード 個人番号 1234 5678 9012 氏名 番号 花子 平成年3月10日生 姓 女 〒12345678
	生年月日	昭和 年 月 日 平成
保護者等	個人番号	
	氏名	個人番号カード 氏名 番号 花子 平成年3月10日生 姓 女 〒12345678
	生年月日	昭和 年 月 日 平成
備考	<p>注) 個人番号カード、通知カードの写しが提出できない場合は、「個人番号が記載された住民票の写し」又は「住民票記載事項証明書」を本台紙と併せて提出願います。</p> <p>注) 生活保護受給世帯で税の申告をされている方は、本台紙の提出をお願いします。税の申告をされていない場合は、本台紙の提出が不要となります。また、申請用紙が異なりますので、各学校にお問い合わせください。【確認事項】</p> <p>【生活保護受給世帯の方】 <input type="checkbox"/> 税の申告を行いました。 <input type="checkbox"/> 税の申告を行っていません。</p> <p>※印の欄は、学校設置者において記入してください。 昭学校受付日 平成 年 月 日</p> <p>備考 この用紙の大きさは、日本工業規格A4とする。なお、ログインIDは記載不可とする。</p>	

個人番号が記載されている面を上にして、貼り付けてください。

【①個人番号カード提出】悪い例

×液体のり等で貼り付けられたことにより
しわが出来ている



【①個人番号カード提出】悪い例



×個人番号、氏名、生年月日が
読み取れない・読みづらい

【①個人番号カード提出】悪い例

×枠からはみ出ている

×不要部分が貼り付けられている

※画像は通知カードですが、個人番号カードも同様です

氏名
学年・クラス・出席番号等
個人番号
氏名
生年月日
昭和 年 月 日
個人番号
氏名
生年月日
昭和 年 月 日

通知カード
個人番号 1234 5678 9012
氏名 花子
住所 〇〇県〇〇市〇〇丁目〇番地〇〇号
平成元和月拾日 生 性別 女
※住所 平成22年10月現在

注) 個人番号カード、通知カードの写しが提出できない場合は、「個人番号が記載された住民票の写し」又は「住民票記載事項証明書」を本台紙と併せて提出願います。
注) 生活保護受給世帯で税の申告をされている方は、本台紙の提出をお願いします。税の申告をされていない場合は、本台紙の提出が不要となります。

個人番号カード(写)等貼付台紙
高等学校等就学支援金認定申請のため、保護者等の個人番号を 名分提出します。
個人番号カードの写し又は通知カードの写しを貼り付けた上で、本校の箇所(個人番号提出人数、個人番号、氏名、生年月日)を手書きで記載してください。保護者等による代筆も可能です。

学校 名称
種類・課程・学科等
ログインID
生徒 フリガナ
氏名
学年・クラス・出席番号等
個人番号
保護者等 氏名
生年月日
昭和 年 月 日
個人番号
氏名
生年月日
昭和 年 月 日

通知カード
個人番号 1234 5678 9012
氏名 花子
住所 〇〇県〇〇市〇〇丁目〇番地〇〇号
平成元和月拾日 生 性別 女
※住所 平成22年10月現在

注) 個人番号カード、通知カードの写しが提出できない場合は、「個人番号が記載された住民票の写し」又は「住民票記載事項証明書」を本台紙と併せて提出願います。
注) 生活保護受給世帯で税の申告をされている方は、本台紙の提出をお願いします。税の申告をされていない場合は、本台紙の提出が不要となります。また、申請用紙が異なりますので、各学校にお問い合わせください。
【確認事項】
(生活保護受給世帯の方) 税の申告を行いました。 税の申告を行っていません。
※学校受付日 平成 年 月 日
※印の欄は、学校設置者において記入してください。
備考 この用紙の大きさは、日本工業規格A4とする。なお、ログインIDは記載不可とする。

【②住民票提出】良い例

・住民票の写しの様式（世帯別）

住 民 票

住 所	
世帯主	

個人番号カード（写）等貼付台紙

高等学校等就学支援金認定申請のため、保護者等の個人番号を 名分提出します。

個人番号カードの写し又は通知カードの写しを貼り付けた上で、本台紙の箇所（個人番号提出人数、個人番号、氏名、生年月日）を手書きで記載してください。保護者等による代筆も可能です。

学 校	名称	
	種類・課程・学科等	
生 徒	ログインID	
	ふりがな	
保 護 者 等	氏名	
	学年・クラス・出席番号等	
保 護 者 等	個人番号	
	氏名	保護者等の 個人番号カード（裏面）又は通知カード 写し貼付欄
生年月日		
保 護 者 等	昭和 平成 年 月 日	個人番号が記載されている面を上にして、 貼り付けてください。
	個人番号	
保 護 者 等	氏名	保護者等の 個人番号カード（裏面）又は通知カード 写し貼付欄
	生年月日	
保 護 者 等	昭和 平成 年 月 日	個人番号が記載されている面を上にして、 貼り付けてください。
	個人番号	

※印の欄は、学校設置者において記入してください。 高等学校受付日 平成 年 月 日

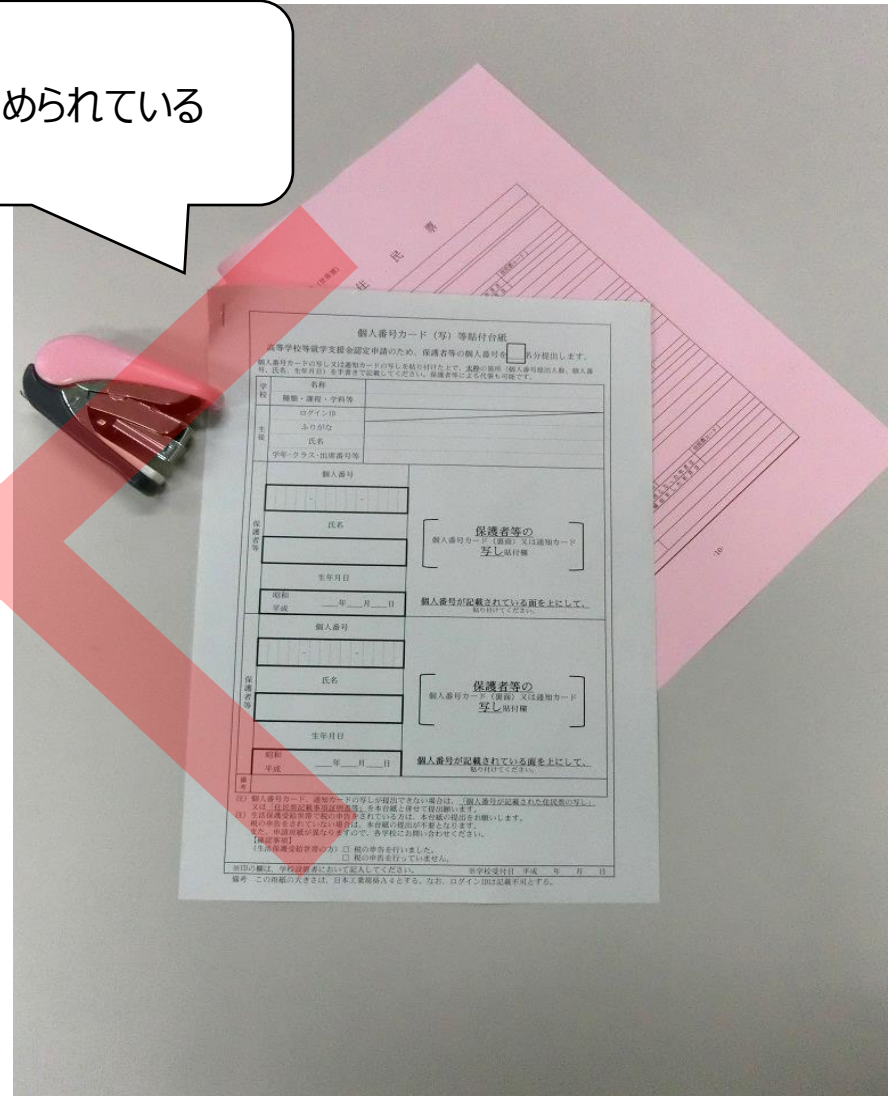

備考 この用紙の大きさは、日本工業規格A4とする。なお、ログインIDは記載不可とする。

◎住民票は、「のり」「ホチキス」「セロハンテープ」等で
貼り付けはせず、台紙の後ろに重ねて提出されている

【②住民票提出】悪い例

×ホチキスで留められている

×住民票が切り取られている





個人番号カード（写）等貼付台紙

高等学校等就学支援金認定申請のため、保護者等の個人番号を **2** 名分提出します。

個人番号カードの写しを貼り付けた上で、**太枠**の箇所（個人番号提出人数、個人番号、氏名、生年月日）を手書きで記載してください。保護者等による代筆も可能です。

※裏面の注意事項をご確認のうえ、必要事項を記入し、資料を添付してください。※

学校名	大阪暁光高等学校
種類・課程・学科等	普通科・看護科 （どちらかに○）
ふりがな	ギョウコウ タロウ
生徒氏名	暁光 太郎
学年・クラス・出席番号等	3月末にはがきで届く三者面談日程の通知書を見て手書きで記入

↓貼り付ける順番は、受給資格認定申請書の保護者等の氏名記載の順番とそろえてください。↓

保護者 父	個人番号	1234-5678-0123	<p>(父)</p> <p>保護者等①の</p> <p>個人番号カードの コピーを全面的りづけ 通知カードは 原則不可</p> <p>裏面の条件を満たしている場合に 限り通知カードでも可</p> <p>個人番号カード（裏面）<u>写し</u>貼付欄</p> <p>氏名と個人番号が記載されている面を上にして、 貼り付けてください。 ※個人番号が書かれていない面は不要です！</p>
	氏名	暁光 一郎	
	生年月日	西暦 19●●年●月●日	
保護者 母	個人番号	9876-5432-1098	
	氏名	暁光 花子	
	生年月日	西暦 19●●年●月●日	
備考			記入しない

※印の欄は、学校設置者において記入してください。

※学校受付日

年 月 日

備考 この用紙の大きさは、日本工業規格A4とする。



個人番号カード（写）提出時の注意事項

●個人番号カードが提出できない場合は、「個人番号が記載された住民票の写し」又は「住民票記載事項証明書等」を本台紙と併せて提出願います。

※デジタル手続法（令和2年5月25日）の施行により、通知カードは使用できなくなりました。

ただし、下記に該当する場合に限り、個人番号カードの写しの代わりに通知カードの写しを添付することができます。

・通知カードの記載事項（氏名、住所、生年月日、性別、個人番号）を変更すべき事由が発生しておらず、記載事項に変更がない場合、または、令和2年5月25日以前に通知カードの変更手続が完了している場合

●下記の場合は個人番号カードの（写）等「貼付台紙」の提出は不要です。

- ①生活保護受給世帯の場合
- ②生徒本人が支給額の判断基準となる者であり、未婚の未成年且つ所得がないことが確認できる場合
- ③マイナンバー制度における不開示措置を行っており、課税証明書等で提出される場合

個人番号の確認書類について

①②のどちらかを提出してください。

提出物	①個人番号カードの裏面のコピー	②個人番号の記載された住民票
見本		
注意事項	<p>表面は提出不要</p> 	<p>住民票の切り取り・貼付厳禁</p> 

<個人番号カードの写しの貼り方について>

●「のり」を使用し、枠内に剥がれないように全面貼付けてください。（テープ、ホッチキスは使用禁止）

※本台紙を機械でスキャンしますので、丁寧な貼付けにご協力をお願いします。

●個人番号の記載された住民票を添付する場合は、「のり」「テープ」「ホッチキス」等での貼付けはせず、台紙の裏に重ねて提出してください。